

Guida alla registrazione e all'iscrizione ai moduli

ultimo aggiornamento 07/09/2023

REGISTRAZIONE ALLA PIATTAFORMA APPINVENTORY	2
Inserimento dei propri dati	2
Impostazione della password	4
Password dimenticata	5
ACCESSO AL SITO ED ISCRIZIONE AI MODULI	5
Accesso al sito	5
Calendario dei moduli ed iscrizione agli incontri	6
Annullare l'iscrizione ad un incontro	7
AREA UTENTE	9
Accesso al sito e all'area personale	9
Sezioni dell'area personale	9
Le mie iscrizioni	9
I miei sondaggi	10
Il mio profilo	10

AppInventory for Education

Coordinatrice: prof.ssa Antonina Dattolo

Direttrice del SASWEB Lab, Dipartimento di Scienze Matematiche, Informatiche e Fisiche, Università degli Studi di Udine

Attuazione tecnica: prof. Marco Corbatto

Web: <http://appinventory.uniud.it> - E-mail: appinventory4edu@uniud.it

Il progetto rientra nel Programma Regionale per la Scuola Digitale in Friuli Venezia Giulia 2021-2025.

*Promotori: Regione Autonoma Friuli Venezia Giulia - Ufficio Scolastico Regionale Del Friuli Venezia Giulia- I.S.I.S. Magrini Marchetti
Gemona del Friuli*

REGISTRAZIONE ALLA PIATTAFORMA APPINVENTORY

Inserimento dei propri dati

La registrazione alla piattaforma è necessaria per partecipare ai corsi proposti.

Per registrarsi:

- cliccare sull'indirizzo <https://appinventory.uniud.it/registrati/> oppure dal sito cliccare sulla voce "REGISTRATI" nel menu, in alto a destra;



CATALOGO

FORMAZIONE

CONTATTI

REGISTRATI

ACCEDI

- compilare il modulo. I dati obbligatori sono contrassegnati da *. Vi suggeriamo di inserire anche i campi non obbligatori, per una migliore nostra pianificazione didattica che tenga conto dei vostri profili, competenze, richieste.

[» Registrati](#)

Registrati

Registrazione alla piattaforma AppInventory for Education

Nome *

Cognome *

Fascia d'età *

Comune di residenza *

Inserire il proprio indirizzo e-mail, preferibilmente quella istituzionale, verificando che sia scritto correttamente

E-mail principale *

Altra eventuale e-mail

AppInventory for Education

Coordinatrice: prof.ssa Antonina Dattolo

Direttrice del SASWEB Lab, Dipartimento di Scienze Matematiche, Informatiche e Fisiche, Università degli Studi di Udine

Attuazione tecnica: prof. Marco Corbatto

Web: <http://appinventory.uniud.it> - E-mail: appinventory4edu@uniud.it

Il progetto rientra nel Programma Regionale per la Scuola Digitale in Friuli Venezia Giulia 2021-2025.

Promotori: Regione Autonoma Friuli Venezia Giulia - Ufficio Scolastico Regionale Del Friuli Venezia Giulia - I.S.I.S. Magrini Marchetti Gemona del Friuli

- una volta compilato il modulo, ed espresse le preferenze, premere sul bottone "REGISTRATI". Nel caso siano presenti errori di compilazione questi vengono segnalati in rosso con un testo che esplicita il problema. Una volta corretti i dati, premere nuovamente su "REGISTRATI".

I campi contrassegnati con * sono **obbligatori**.

Completata l'iscrizione, riceverai per e-mail (dall'indirizzo appinventory4edu@uniud.it) il link per impostare la tua password.

Se non dovessi ricevere l'e-mail con il link per impostare la password o per qualsiasi altro dubbio e domanda, scrivici a: appinventory4edu@uniud.it

Questo modulo è protetto da Google reCAPTCHA (Privacy Policy | Termini del servizio).

[TORNA INDIETRO](#) [REGISTRATI](#)

Al termine del processo di registrazione verrà mostrato un messaggio con l'esito.


Il tuo profilo AppInventory è stato creato. Ti abbiamo inviato una e-mail all'indirizzo [redacted]. Ti chiediamo di aprire la mail per scegliere la password.

Nel caso la registrazione sia andata a buon fine si riceverà un'e-mail con il link per impostare la propria password. Altrimenti, occorrerà seguire le indicazioni a schermo per risolvere l'errore.

Impostazione della password

Gentile [redacted]
La ringraziamo per la sua richiesta di registrazione alla piattaforma AppInventory, che è avvenuta con successo.

L'e-mail associata al suo profilo è: [redacted]

Per impostare la tua password, clicchi gentilmente sul link che segue:
[\[redacted\]](#) 

Le ricordiamo che dal 20 dicembre potrà utilizzare le sue credenziali per accedere e iscriversi ai moduli in programma all'interno del progetto AppInventory4Edu. Il calendario delle attività di formazione previste per i prossimi mesi gennaio-marzo 2023 è disponibile online: <https://appinventory.uniud.it/formazione-insegnanti/>

Le auguriamo una buona giornata, aspettando di incontrarla presto.
Cordialmente,
Andrea
per AppInventory4Edu

AppInventory for Education
SASWEB Lab
Dipartimento di Scienze Matematiche, Informatiche e Fisiche
Università degli Studi di Udine
E-mail: appinventory4edu@uniud.it

Nell'immagine è mostrata l'e-mail che si riceve in caso di registrazione avvenuta con successo. A questo punto, occorre impostare la password:

- cliccare (o copiare ed incollare su un browser) il link indicato con la freccia rossa;
- inserire quindi la password scelta e poi re-inserirla una seconda volta per conferma;
- premere il bottone "Save Password".

Una volta confermata la creazione della password sarà possibile effettuare l'[accesso al sito](#) (prossima sezione).

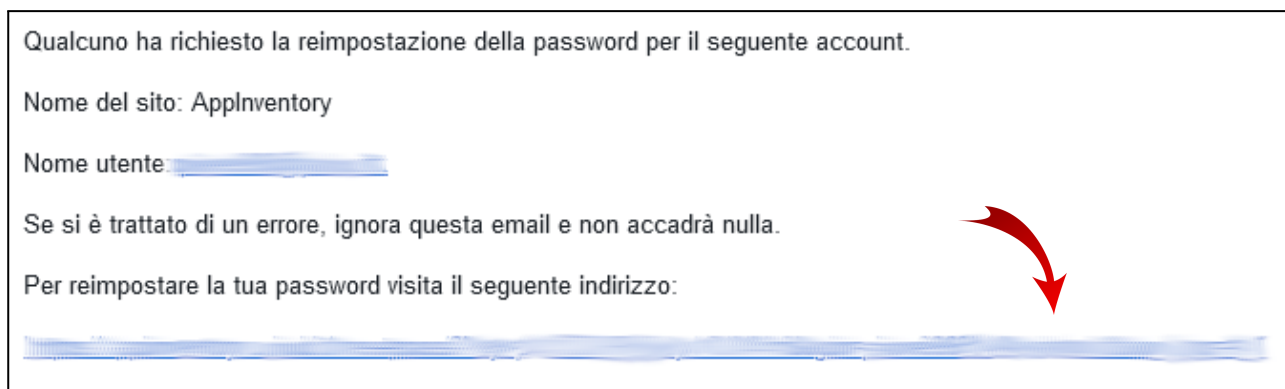
NB: Nel caso in cui il link per l'impostazione della password sia scaduto o non funzionante, è possibile richiederne un altro all'indirizzo <https://appinventory.uniud.it/lostpassword/> inserendo l'indirizzo e-mail con il quale ci si è registrati.

Password dimenticata

Nel caso sia necessario richiedere una nuova password per accedere al sito::

- recarsi all'indirizzo <https://appinventory.uniud.it/lostpassword/> oppure dal sito cliccare sulla voce ACCEDI del menu e poi in basso cliccare su "Lost your password?";
- inserire quindi l'indirizzo e-mail con il quale ci si è registrati ed attendere l'arrivo dell'e-mail contenente il link di reset della password;
- nell'e-mail ricevuta cliccare (o copiare ed incollare su un browser) il link indicato con la freccia rossa nell'immagine qui sotto;
- nella pagina inserire la nuova password e re-inserirla una seconda volta per conferma;
- premere il bottone "Save Password".

Da questo momento per accedere sarà possibile utilizzare la nuova password.



NB: Nel caso in cui si riceva un'e-mail con il link di reset della password che non è stato richiesto, è possibile ignorare ed eliminare l'e-mail. La sicurezza del proprio account non è stata compromessa.

ACCESSO AL SITO ED ISCRIZIONE AI MODULI

Accesso al sito

Per accedere al sito:

AppInventory for Education

Coordinatrice: prof.ssa Antonina Dattolo

Direttrice del SASWEB Lab, Dipartimento di Scienze Matematiche, Informatiche e Fisiche, Università degli Studi di Udine

Attuazione tecnica: prof. Marco Corbatto

Web: <http://appinventory.uniud.it> - E-mail: appinventory4edu@uniud.it

Il progetto rientra nel Programma Regionale per la Scuola Digitale in Friuli Venezia Giulia 2021-2025.

Promotori: Regione Autonoma Friuli Venezia Giulia - Ufficio Scolastico Regionale Del Friuli Venezia Giulia- I.S.I.S. Magrini Marchetti Gemona del Friuli

- cliccare sull'indirizzo <https://appinventory.uniud.it/accedi/> oppure dal sito cliccare sulla voce "ACCEDE" nel menu, in alto a destra;


- inserire l'e-mail e la password utilizzate per registrarsi. Inoltre è possibile selezionare la casella "Remember Me" per non dover effettuare l'accesso ad ogni visita al sito.

Una volta confermate le credenziali inserite il sito porta automaticamente alla dashboard utente (vedi sezione apposita).

Calendario dei moduli ed iscrizione agli incontri

Per visualizzare il calendario dei moduli cliccare sull'indirizzo <https://appinventory.uniud.it/formazione-insegnanti/calendario/> oppure dal sito cliccare sulla voce "FORMAZIONE" e poi "Calendario" nel menu.

In questa pagina è possibile visualizzare l'elenco degli incontri (suddiviso per periodo didattico) in formato calendario o in formato lista, agendo sull'apposito selettore:



Cliccando sul riquadro di ciascun incontro viene mostrato un popup con i dettagli del modulo e dell'incontro e, se possibile, il tasto "ISCRIVITI".


AppInventory, il Web e l'Open Source ✕

Data e orari: 21/09/2023 dalle 15:00 alle 18:30

Sede: Online - Piattaforma Microsoft Teams

Obiettivi: introdurre e far conoscere il catalogo AppInventory e la tassonomia di app disponibili per una didattica innovativa. Introdurre al Web. Valorizzare e far conoscere app open source.

Attività: Introduzione al catalogo, alle sue funzionalità e al suo utilizzo. Introduzione al Web e alle conoscenze di base di informatica e alle funzionalità comuni, propedeutici all'utilizzo di app e alla comprensione dei moduli didattici seguenti.


[ISCRIVITI](#)

Cliccando su “ISCRIVITI” verrà effettuata l'iscrizione e si riceverà una e-mail di conferma.

Nel caso in cui un incontro abbia raggiunto il numero massimo di iscritti, le iscrizioni verranno bloccate e verrà aperta una lista d'attesa.

L'essere iscritti in lista d'attesa non garantisce la possibilità di partecipare all'incontro. Nel caso in cui si liberino dei posti, si verrà informati via e-mail.

Annullare l'iscrizione ad un incontro

È possibile annullare l'iscrizione ad un incontro, direttamente dalla propria area personale. È importante annullare **per tempo** la propria iscrizione nel caso non si possa partecipare all'incontro per permettere a chi è in lista d'attesa di poter partecipare.

Per annullare un'iscrizione, una volta effettuato l'accesso al sito:

- per accedere alla sezione “Le mie iscrizioni” dell'area personale cliccare sull'indirizzo <https://appinventory.uniud.it/area-personale/iscrizioni/> oppure dal sito cliccare sul menu utente in alto a destra e poi selezionare la voce “Le mie iscrizioni” (da computer) oppure selezionare direttamente la voce “Le mie iscrizioni” del menu (da dispositivo mobile);

AppInventory for Education

Coordinatrice: prof.ssa Antonina Dattolo


Direttrice del SASWEB Lab, Dipartimento di Scienze Matematiche, Informatiche e Fisiche, Università degli Studi di Udine

Attuazione tecnica: prof. Marco Corbatto

Web: <http://appinventory.uniud.it> - E-mail: appinventory4edu@uniud.it

Il progetto rientra nel Programma Regionale per la Scuola Digitale in Friuli Venezia Giulia 2021-2025.

Promotori: Regione Autonoma Friuli Venezia Giulia - Ufficio Scolastico Regionale Del Friuli Venezia Giulia- I.S.I.S. Magrini Marchetti Gemona del Friuli

- individuare nella tabella “Iscrizioni ai prossimi incontri” l’incontro per il quale si vuole annullare l’iscrizione e premere sul bottone  “annulla iscrizione”;
- una volta data conferma l’iscrizione viene annullata (eventualmente viene fatta scorrere in automatico la lista d’attesa) e viene inviata una mail con la conferma della disiscrizione.



[APP INVENTORY](#)
[PROGETTI](#)
[CATALOGO](#)
[FORMAZIONE](#)
[CONTATTI](#)
AP

Ciao Andrea Piovesan

Le mie iscrizioni
I miei sondaggi
Il mio profilo
Esci

» Area personale » Le mie iscrizioni

Le mie iscrizioni

Iscrizioni ai prossimi incontri

Modulo	Periodo	Data e orario	Sede	Stato	Operazioni
Progettare per EAS	2° periodo didattico	25/09 e 2/10/2023 dalle 15:00 alle 18:30	Online - Piattaforma Microsoft Teams	iscritto	

Le mie iscrizioni •
I miei sondaggi
Il mio profilo
Esci

AREA UTENTE

Accesso al sito e all'area personale

Per accedere al sito:

- cliccare sull'indirizzo <https://appinventory.uniud.it/accedi/> oppure dal sito cliccare sulla voce "ACCEDI" nel menu, in alto a destra;



CATALOGO

FORMAZIONE

CONTATTI

REGISTRATI

ACCEDI

- inserire l'e-mail e la password utilizzate per registrarsi. Inoltre è possibile selezionare la casella "Remember Me" per non dover effettuare l'accesso ad ogni visita al sito.

Una volta confermate le credenziali inserite il sito porta automaticamente alla propria area personale.

In alternativa è possibile raggiungerla cliccando sull'icona utente in alto a destra (da computer) oppure accedendo al menu e selezionando "area personale" (da dispositivo mobile).



PROGETTI

CATALOGO

FORMAZIONE

CONTATTI

AP

Sezioni dell'area personale

Le mie iscrizioni

In questa sezione dell'area personale è possibile vedere l'elenco degli incontri a cui ci si è iscritti suddiviso in:

- prossimi incontri a cui l'utente è iscritto (con la possibilità di annullare la propria iscrizione)
- incontri a cui l'utente ha partecipato (con la possibilità di scaricare l'attestato di partecipazione, dopo aver compilato un breve questionario)
- incontri a cui l'utente era iscritto ma non ha partecipato

AppInventory for Education

Coordinatrice: prof.ssa Antonina Dattolo

Direttrice del SASWEB Lab, Dipartimento di Scienze Matematiche, Informatiche e Fisiche, Università degli Studi di Udine

Attuazione tecnica: prof. Marco Corbatto

Web: <http://appinventory.uniud.it> - E-mail: appinventory4edu@uniud.it

Il progetto rientra nel Programma Regionale per la Scuola Digitale in Friuli Venezia Giulia 2021-2025.

Promotori: Regione Autonoma Friuli Venezia Giulia - Ufficio Scolastico Regionale Del Friuli Venezia Giulia- I.S.I.S. Magrini Marchetti Gemona del Friuli



I miei sondaggi

In questa sezione dell'area personale è possibile vedere i sondaggi, utili per la ricerca riguardante il progetto AppInventory o per la gestione pratica del progetto AppInventory for Education, suddivisi in “sondaggi disponibili” e “sondaggi completati”.

Il mio profilo

In questa sezione dell'area personale è possibile gestire il proprio profilo di AppInventory. Qui si vedono le informazioni fornite in fase di registrazione, inoltre da qui è possibile:

- modificarle premendo il tasto “modifica profilo” in fondo alla pagina;
- cambiare la password del proprio account premendo il tasto “cambia password” in fondo alla pagina.

AppInventory for Education

Coordinatrice: prof.ssa Antonina Dattolo

Direttrice del SASWEB Lab, Dipartimento di Scienze Matematiche, Informatiche e Fisiche, Università degli Studi di Udine

Attuazione tecnica: prof. Marco Corbatto

Web: <http://appinventory.uniud.it> - E-mail: appinventory4edu@uniud.it

Il progetto rientra nel Programma Regionale per la Scuola Digitale in Friuli Venezia Giulia 2021-2025.

Promotori: Regione Autonoma Friuli Venezia Giulia - Ufficio Scolastico Regionale Del Friuli Venezia Giulia- I.S.I.S. Magrini Marchetti Gemona del Friuli